

**Консультация для
родителей**

**ОБ ОПАСНОСТИ
ПЛАСТИКОВЫХ
ОКОН**



Способы защиты окон



Защитить окно от ребенка можно самостоятельно:

- ❖ заставить мебелью;
- ❖ снять ручку с окна;
- ❖ повесить в верхней части окна цепочку, как на двери.

Получится не очень красиво — главное чтобы это было надежно.

Можно воспользоваться специальными замками блокираторами, которые предлагают установщики пластиковых окон.




Замок блокировщик с ключом



Блокировщик



Блокировщик с кнопкой



Ручка с ключом



Существуют:

- ❖ Оконные ручки с ключами, которые можно фиксировать с помощью ключа в режиме проветривания.
- ❖ Врезные замки с ключом на окна, которые не мешают режиму проветривания, зато препятствуют полному открыванию окна.
- ❖ Автоматические блокировщики: препятствуют открыванию окна более 50 мм, включаются и отключаются с помощью кнопки.
- ❖ Завертки, которые устанавливаются в недоступном для ребенка месте и препятствуют открыванию створки окна.
Это обойдется дороже, зато будет выглядеть более эстетично.

Уважаемые родители, читая эту статью не гоните от себя проблему и не считайте так: **«Ерунда, со мной такого никогда не случится»**. Лучше заранее подумайте, как Вам сделать окна в Вашей квартире безопасными для ребенка.





С наступлением теплого времени года происходят трагические происшествия, связанные с падением детей дошкольного возраста из окон жилых домов. Как правило, падения происходят в момент отсутствия контроля взрослых, когда дети самостоятельно забираются на подоконник, используя стоящие рядом с окном предметы мебели, и опираются на противомоскитную сетку, выпадая из окна вместе с ней.

Статьей 125 Уголовного кодекса РФ предусмотрена ответственность за заведомое оставление без помощи лица, находящегося в опасном для жизни или здоровья состоянии и лишенного возможности принять меры к самосохранению по малолетству, старости, болезни или вследствие своей беспомощности, в случаях, если виновный имел возможность оказать помощь этому лицу и был обязан иметь о нем заботу либо сам поставил его в опасное для жизни или здоровья состояние.

Уважаемые родители! Обращаемся к вам с настоятельным требованием не оставлять детей без присмотра в комнатах с открытыми окнами даже на короткий срок, поскольку это может привести к трагическим последствиям.




Почему дети падают из окон?

Началось лето, стало жарко, люди стали открывать окна и в газетах опять появились сообщения о выпавших из окна детях. К сожалению, такое происходит ежегодно с наступлением жары.

Недостатки пластиковых окон

- ❖ Из пластиковых окон дети падают значительно чаще, чем из деревянных окон.
- ❖ Пластиковые окна легче открываются, не имеют шпингалетов, защелок и т.д.
- ❖ Они не имеют форточки и, поэтому открываются широко.
- ❖ На пластиковых окнах обычно стоит москитная сетка, что создает у детей и родителей ложное впечатление о безопасности, закрытости.

Москитная сетка, как раз, самая коварная часть открытого окна. Дети, взобравшись на подоконник, всегда пытаются на нее опереться. А москитная сетка не выдерживает веса ребенка, и он выпадает из окна вместе с сеткой.



Как это происходит?

- ❖ Окно всегда является очень привлекательным для ребенка. Все дети любят смотреть в окно, ведь за окном столько всего интересного. Поэтому ближе к году, когда ребенок научится самостоятельно влезать на диван, кровать и т. д. - он обязательно захочет взобраться и на подоконник.
- ❖ Для маленького ребенка до 2х лет - опасно открытое окно. Такой ребенок еще не может открыть его сам. Но когда ребенок в таком возрасте - родителям даже в голову не приходит мысль, что ребенок может оказаться на подоконнике. А когда это происходит - бывает уже поздно.
- ❖ А дети старше 2х лет уже понимают, что к окну можно подставить табуретку, влезть на нее - и тогда будет видно, что происходит за окном. Взобравшись на подоконник, они обнаруживают ручку, которую так интересно крутить. И тут окно открывается... Хорошо, если в процессе всех этих действий рядом все-таки окажется взрослый. А если - нет?...





Как защитить ребенка от падения из окна?

Большинство случаев падения происходит тогда, когда родители оставляют детей без присмотра. Не оставляйте маленьких детей одних.

Отодвиньте от окон все виды мебели, чтобы ребенок не мог залезть на подоконник.


НИКОГДА не рассчитывайте на москитные сетки! Они не предназначены для защиты от падений! Напротив, москитная сетка способствует трагедии, поскольку ребенок чувствует себя за ней в безопасности и опирается как на окно, так и на нее. Очень часто дети выпадают вместе с этими сетками.

По возможности открывайте окна сверху, а не снизу.

Ставьте на окна специальные фиксаторы, которые не позволят ребенку открыть окно более чем на несколько сантиметров.

Если вы что-то показываете ребенку из окна, всегда крепко фиксируйте его, будьте готовы к резким движениям малыша, не держите ребенка за одежду.

Если у вас нет возможности прямо сейчас установить фиксирующее и страховое оборудование, вы легко можете просто открутить отверткой болты, крепящие рукоятки, и убрать их повыше, используя по мере необходимости.



**ДЕТИ НЕ ПТИЦЫ – ОНИ НЕ
ЛЕТАЮТ**



ЗАКРОЙ ОКНО – В ДОМЕ РЕБЕНОК!



НАТАЛЬЯ РЫБАКОВА